

## FINAL

Έσπερος Π.Ο.Κ. **67 - 73** Α.Σ. Πέρα

(Καν. Αγ. 62 - 62)

62%	16 / 26	FT	14 / 24	58%
42%	15 / 36	2p	19 / 46	41%
28%	7 / 25	3p	7 / 17	41%
35	29 - 6	Rb	36 - 13	49
15		Tu	21	

Referees: Ψαριανός, Μπίκας, Γιακείμη

Each Period	1st	2nd	3rd	4th
Έσπερος Π.Ο.Κ.	13	21	16	12
Α.Σ. Πέρα	16	20	12	14

End of Period	1st	2nd	3rd	4th
Έσπερος Π.Ο.Κ.	13	34	50	62
Α.Σ. Πέρα	16	36	48	62

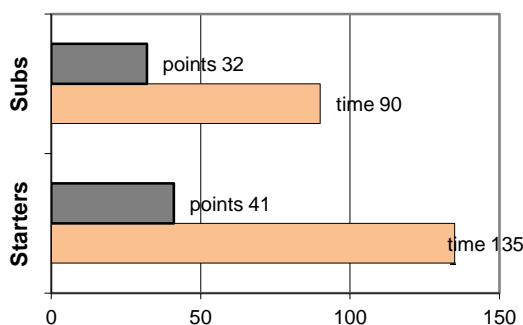


Coach: Π. Γκαναβίας - Φέρτης Ηλ.  
**Α.Σ. ΠΕΡΑ**

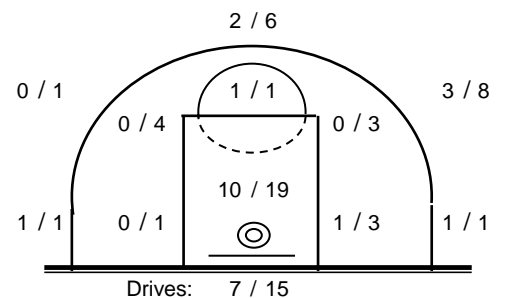
Fast Breaks 6 / 9

# Player	Time (min)	Points	Ft	2p	3p	+/-	Rebs		As	St	Tu	Bl	Fouls		Rkg*
							de	of					Wo	Co	
4 Βαρδάλος Ηλ.	24	2	0 / 0	1 / 4	0 / 0	-4	4	0	3	1	1	0	3	3	6
5 Χιώλος Κ.	8	2	0 / 0	1 / 3	0 / 0	0	1	0	1	0	1	0	1	2	1
6 Τσαπραλής Μ.	0	0	0 / 0	0 / 0	0 / 0	0	0	0	0	0	0	0	0	0	-
7 Θεολογίτης Σ.	30	12	1 / 2	1 / 1	3 / 4	9	4	1	4	0	4	0	2	3	15
8 Ζέγγος Θ.	33	18	4 / 4	4 / 7	2 / 6	9	3	1	2	3	4	0	4	3	16
9 Βαμβακάρης Π.	22	7	1 / 2	3 / 9	0 / 0	2	2	5	0	1	1	0	3	2	7
10 Φωτόπουλος Θ.	43	10	5 / 7	1 / 8	1 / 4	6	5	1	6	5	3	0	6	5	12
11 Χάλαρης Γ.	27	7	1 / 2	3 / 6	0 / 1	-4	4	2	1	1	1	0	2	2	9
12 Πιτούλης Αχ.	27	9	1 / 4	4 / 5	0 / 0	8	9	2	3	1	3	0	2	2	17
13 Πεγιάνοβιτς Αν.	0	0	0 / 0	0 / 0	0 / 0	0	0	0	0	0	0	0	0	0	-
14 Σωτηράκης Κ.	6	3	1 / 3	1 / 2	0 / 1	6	1	0	0	0	0	0	2	0	-
15 Βουρδέλης Γ.	5	3	0 / 0	0 / 1	1 / 1	-2	1	0	0	0	0	0	0	0	-
Team							2	1			3		0	0	
1st quarter		16	2 / 2	4 / 13	2 / 4		11	4	5	2	8	0	2	7	19
2nd quarter		20	2 / 2	6 / 10	2 / 4		8	1	4	0	3	0	4	4	24
3rd quarter		12	2 / 2	2 / 9	2 / 5		7	3	3	3	5	0	6	4	13
4th quarter		14	3 / 12	4 / 9	1 / 3		6	4	5	6	3	0	9	3	16
Overtime		11	5 / 6	3 / 5	0 / 1		4	1	3	1	2	0	4	4	14
<b>Final Stats</b>	<b>225</b>	<b>73</b>	<b>14 / 24</b>	<b>19 / 46</b>	<b>7 / 17</b>	<b>30</b>	<b>36</b>	<b>13</b>	<b>20</b>	<b>12</b>	<b>21</b>	<b>0</b>	<b>25</b>	<b>22</b>	<b>86</b>
			58%	41%	41%		<b>49</b>								

Starters- Subs ratio



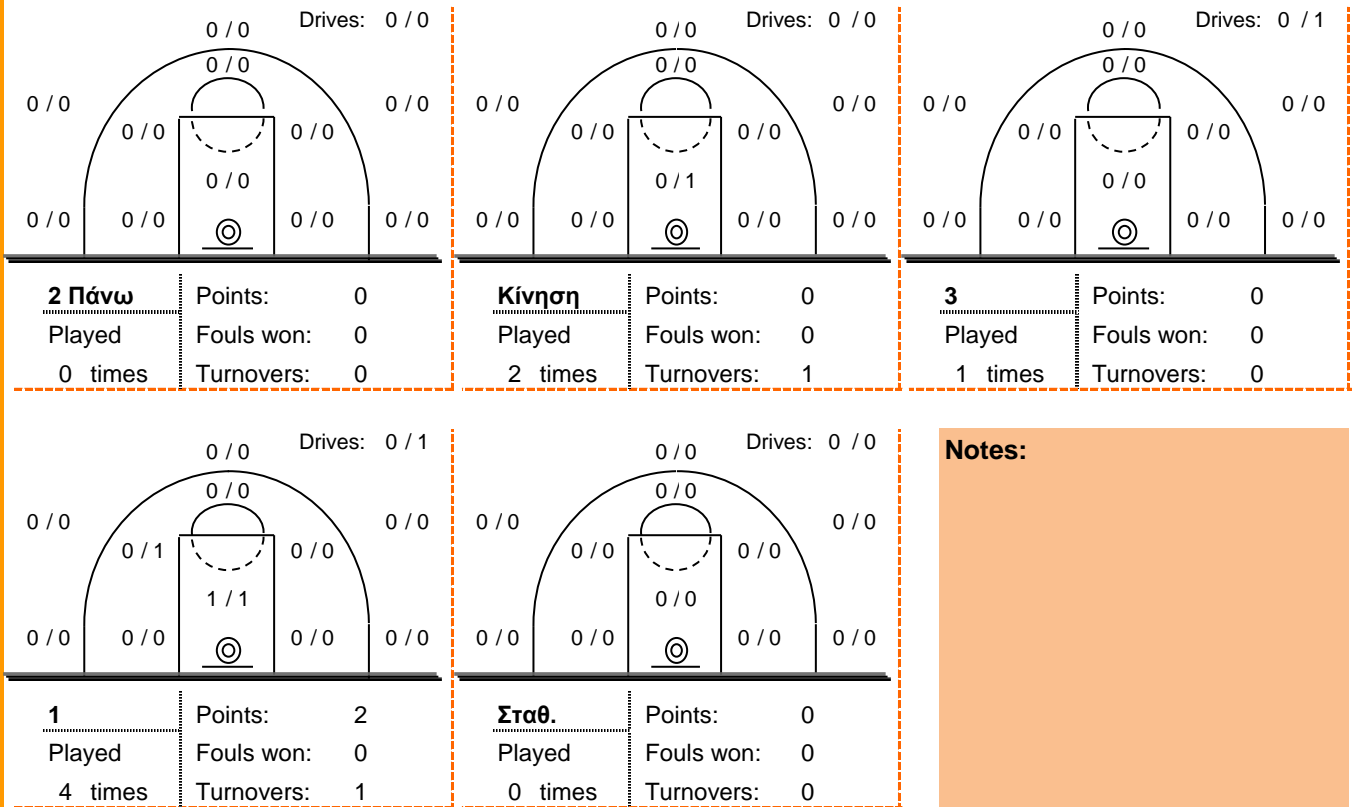
Shot Chart



\*Ranking= Pts+Rebs+As+St+B-Mished Shots-Tu (Time Played&gt;7min.)

## Offense Analysis:

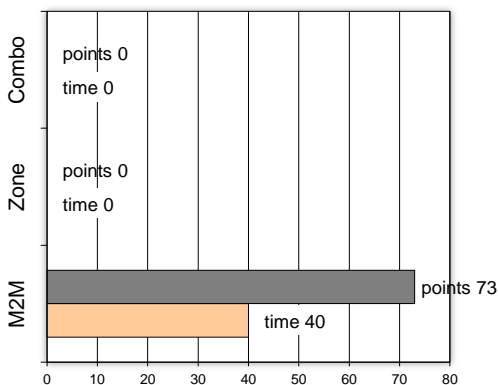
### Play performance:



### Against Defense Types:

### Turnovers:

### Fast breaks:



Έγιναν 21 λάθη  
3 ήταν χρονικές υπερβάσεις,  
0 ήταν παραβάσεις γραμμών,  
14 ήταν λάθη κατοχής και  
4 ήταν βήματα ή μεταφορά.

Επετεύχθησαν 6 αιφνιδιασμοί  
2 ήταν πρωτεύοντες  
0 ήταν δευτερεύοντες  
4 προήλθαν από λάθος  
 του αντιπάλου

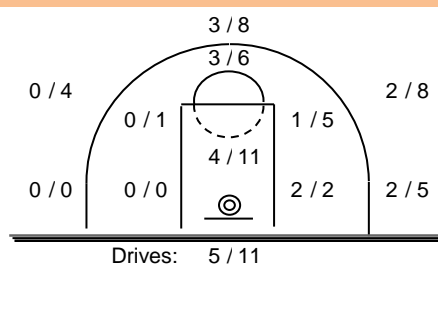
Πραγματοποιήθηκαν συνολικά 95 επιθέσεις, με απόδοση 0.77  
 έναντι 88 επιθέσεων των αντιπάλων.

## Defense Analysis:

### Έσπερος Π.Ο.Κ.

17 Δουτσίνης	0
<b>5 Καραγιαννίδης</b>	<b>13 -1</b>
6 Ντόσκορης Ι.	0
<b>7 Καρλάφτης Α.</b>	<b>5 -1</b>
<b>8 Χαρούνη Κ.</b>	<b>6</b>
<b>9 Χατζηκίδης Γ.</b>	<b>14 -3</b>
10 Χαρούνη Ν.	0
11 Βλασόπουλος Γ.	5 -1
<b>12 Αθανασιάδης</b>	<b>4 -1</b>
13 Γραμματικός	8
14 Πεταλάς Ρ.	0
15 Πρόγκας Δ.	12

### Opponent's shot chart



### Defense Types Performance

